

ACCESSOIRES D'ALARME



ESA-5011KA



281BPC



1400A



2400A



MS-401



BL- 6



MHS-240R

ACCESSOIRES D'ALARME	
ESA-5011KA	Détecteur de fumée avec relais 120V (aussi disponible à batterie)
281BPC	Détecteur de chaleur 135F
1400A	Détecteur de fumée à ionisation 24Vcc
2400A	Détecteur de fumée photoélectrique 24Vcc
MS-401	Station manuelle (aussi disponible bilingue)
BL-6 (BL-10)	Cloche 6" (ou 10") 24Vcc
MHS-240R	Horne / Strobe

BATTERIES D'URGENCE



640



672



6120




1245



1270

BATTERIES D'URGENCE	
640	Batterie 6V 4.0 Amp.
672	Batterie 6V 7.5 Amp.
6120	Batterie 6V 12.0 Amp.
1245	Batterie 12V 4.5 Amp.
1270	Batterie 12V 7.0 Amp.

SYSTÈME D'ÉCLAIRAGE D'URGENCE



ÉCLAIRAGE D'URGENCE

RG36-2MT

Unité d'éclairage 6V 36W c/a 2 têtes

RG36-LMCSU-2MT

Unité d'éclairage 6V 36W c/a 2 têtes et enseigne

SSXIU

Enseigne de sortie en français

AMPOULES - BULBS



20T6.5



15T6



90



72



64



908



915



2409W



WS1

AMPOULES	
20T6.5	Ampoule 145 V – 25 W screw
15T6	Ampoule 145 V – 15 W cand base
90	Ampoule 12 V – 6 W bay
72	Ampoule 24 V – 6 W bay
64	Ampoule 6 V – 6 W bay
908	Ampoule 6 V – 9 W wedge
915	Ampoule 12 V – 9 W wedge
2409W	Ampoule 24 V – 9 W wedge
WS1 (15T6LED)	Ampoule 120 VAC screw base

ACCESSOIRES EXTINCTEURS CO2



VALVES EN LAITON

CM7	CO2 Valve for 3/4" Neck Steel Cylinders
CM10	CO2 Valve for 1" Neck Steel Cylinders
CMA10	CO2 Valve for 1 1/8" Neck Steel Cylinders




DESCRIPTION

CCH1	Poignet pour cylindre 2 3/6" avec rondelle
CCH3	Poignet pour cylindre 2 5/8" avec rondelle
LHA	Adaptateur pour poignet de cylindre

SUPPORT À EXTINCTEURS




MODÈLE	DESCRIPTION
A10C	Ansul 10LB
AG20C	Ansul et autres marques 20LB
AG30C	Ansul et autres marques 30LB



MODÈLE	DESCRIPTION
VB – 4	Convient à la plupart des extincteurs 5LB
VB – 5	Convient à la plupart des extincteurs 10LB
VB – 6	Convient à la plupart des extincteurs chimique 10LB
VB – 7	Convient à la plupart des extincteurs 20LB
VB – 8	Convient à la plupart des extincteurs 20LB (grand diamètre)

SUPPORT À EXTINCTEURS



MODÈLE	DESCRIPTION
AN14098	Support à extincteurs Ansul 30LB
AN14091	Support à extincteurs Ansul 20LB
AN14228	Support à extincteurs Ansul 10LB




MODÈLE	DESCRIPTION
G36146	Support à extincteurs universel 30LB
G36147	Support à extincteurs universel 20LB
G35578	Support à extincteurs universel 10LB

HOUSES



MODÈLE	DESCRIPTION
F-FEC-5	Housse pour Extincteur 5 LB
F-FEC-10	Housse pour Extincteur 10 LB 20" X 12"
F-FEC-20	Housse pour Extincteur 20 LB 25" X 16"



FRHC-75 (100)




F-HRC-18 (24)



F-WFE-150 (350)

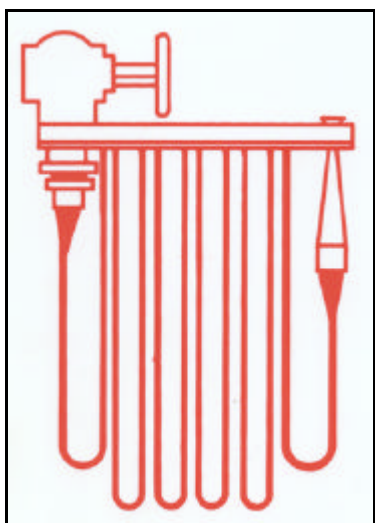
MODÈLE	DESCRIPTION
FRHC-75 FRHC-100	Housse pour Boyau d'incendie 20"-25" Haut; 16"-24" Large Housse pour Boyau d'incendie 26"-32" Haut; 16"-24" Large
F-HRC-18 F-HRC-24	Housse pour Boyau d'incendie 18" de Diamètre Housse pour Boyau d'incendie 24" de Diamètre
F-WFE-150 F-WFE-350	Housse pour Extincteur d'incendie sur roues 150 LB Housse pour Extincteur d'incendie sur roues 350 LB

SIGNES – ÉTIQUETTES



MODÈLE	DESCRIPTION
FBL107	Autocollant en vinyle 12" x 8"
FBL108	Autocollant en vinyle 4" x 12"
FBL109	Autocollant en vinyle 4" x 18"
FBL116	Autocollant en vinyle 6" x 9"
FBL114	Autocollant en vinyle 8" x 12"
FBL105	Autocollant en vinyle 4" x 4"
FBL112	Autocollant en vinyle 10" x 8"

SIGNES – ÉTIQUETTES



MODÈLE	DESCRIPTION
FBL106	Autocollant en vinyle 6" x 2"
FBL115	Autocollant en vinyle 8" x 10"
FDS121	Flèche 2 côtés e aluminium 8" x 12"
PMS	Pancarte multi-direct. simple avec support mural 6" x 10" (Extincteur & Boyau)
PMD	Pancarte multi-direct. double avec support mural 6" x 10" (Extincteur & Boyau)

MATÉRIEL D'INCENDIES

F5



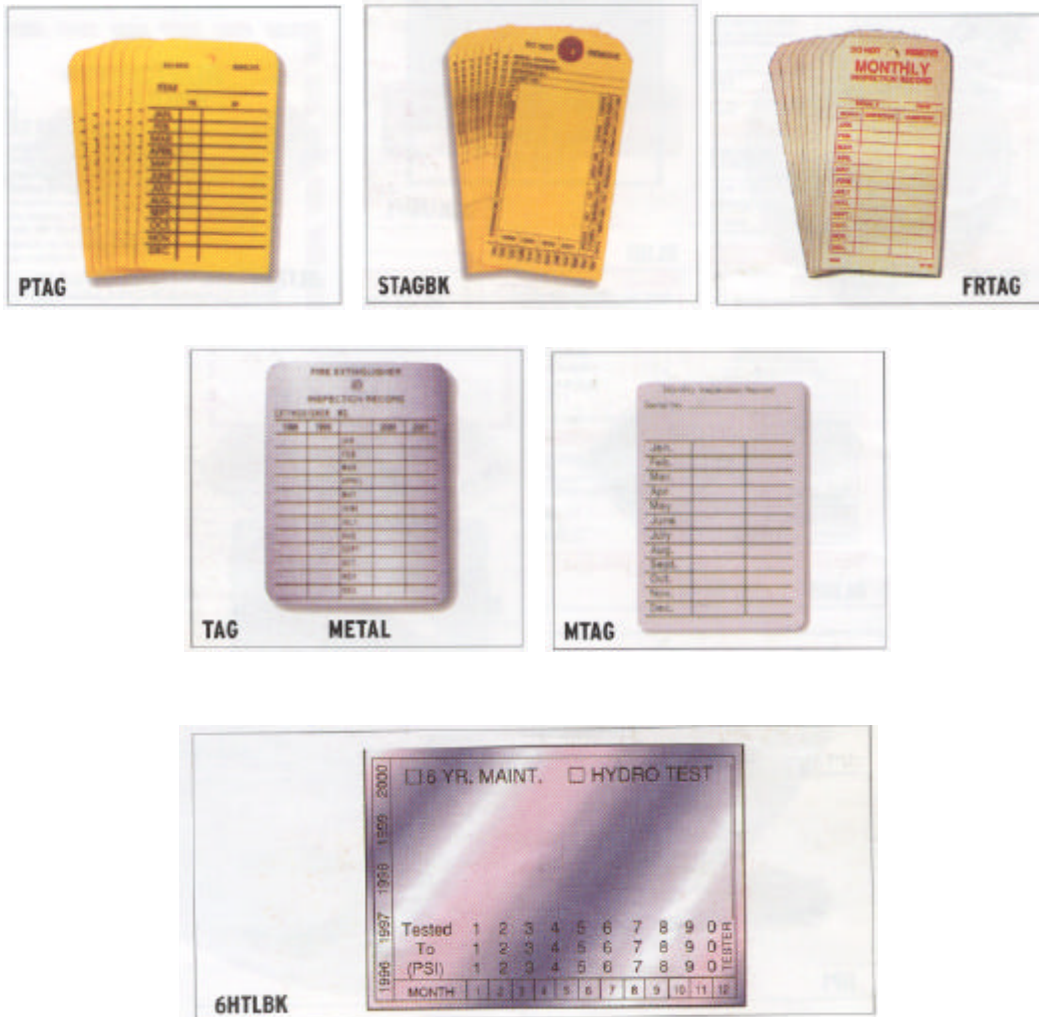
ES 300



F6

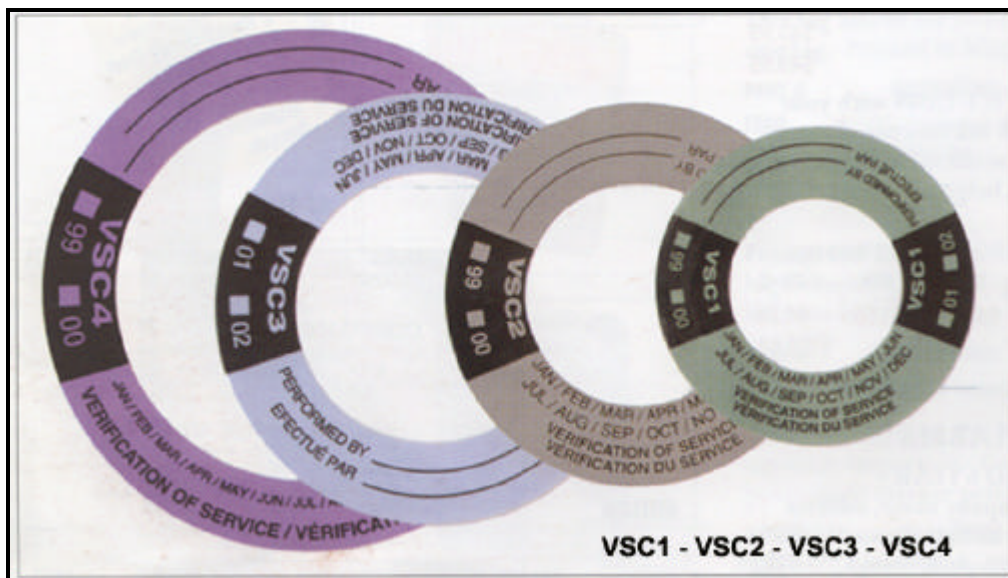
MODÈLE	DESCRIPTION
F5	Autocollant "Matériel d'incendies" 12" x 3"
F6	Pancarte "Extincteur" en V
ES300	Pancarte 18" X 18"

SIGNES – ÉTIQUETTES



MODÈLE	DESCRIPTION
PTAG	Étiquette d'inspection (12 mois)
STAGBK	Étiquette de service vierge
FRTAG	Étiquette d'inspection (12 mois)
TAG – METAL	Étiquette d'inspection en métal (4 ans)
MTAG	Étiquette d'inspection autocollante
6HTLBK	Étiquette de test hydrostatique (6 ans)

SIGNES – ÉTIQUETTES



MODÈLE	DESCRIPTION
VSC 1	Collier "vérification du service" - Vert
VSC 2	Collier "vérification du service" - Gris
VSC 3	Collier "vérification du service" - Bleu
VSC 4	Collier "vérification du service" - Mauve

BROSSES À VALVES



MODÈLE	DESCRIPTION
VCB	Brosse à valves en métal
BVCB	Brosse à valves en laiton pour aluminium
NB	Brosse à valves en nylon
TB	Brosse pour valves

ACCESSOIRES SYSTÈMES

LES COUDES:



MODÈLE	DESCRIPTION
BP2-0210056	3/8 Coude 90 Mall Noir
BP3-0210072	1/2 Coude 90 Mall Noir
BP4-0210099	3/4 Coude 90 Mall Noir
0210404	1/2 X 3/8 Coude 90 Mall Noir
0210471	3/4 X 1/2 Coude 90 Mall Noir
BP7-0210978	3/8 Coude 45 Mall Noir
BP8-0210994	1/2 Coude 45 Mall Noir

LES TES:



MODÈLE	DESCRIPTION
BP12-0211720	3/8 TE Mall Noir
BP13-0211745	1/2 TE Mall Noir
0212261	1/2 X 3/4 TE Mall Noir
0212054	1/2 X 3/8 TE Mall Noir
0212199	3/4 X 1/2 TE Mall Noir

ACCESSOIRES SYSTÈMES

LES MANCHONS:



MODÈLE	DESCRIPTION
BP17-0214779	3/8 Manchon Mall Noir
BP18-0214795	1/2 Manchon Mall Noir
BP19-0214817	3/4 Manchon Mall Noir
0215252	1/2 X 3/8 Manchon Mall Noir

LES UNIONS:



MODÈLE	DESCRIPTION
BP22-0217166	3/8 Union 150 JNT Rode Mall Noir
BP23-0217182	1/2 Union 150 JNT Rode Mall Noir
BP24-0217204	3/4 Union 150 JNT Rode Mall Noir

ACCESSOIRES SYSTÈMES

LES MAMELONS:



N3815



N5015

MODÈLE	DESCRIPTION
N3800-3010562	3/8XCL Mamelon Noir
N3815-3010589	3/8X1-1/2 Mamelon Noir
N3820-3010614	3/8X2 Mamelon Noir
N3825-3010635	3/8X2-1/2 Mamelon Noir
N3830-3010651	3/8X3 Mamelon Noir
N3835-3010678	3/8X3-1/2 Mamelon Noir
N3840-3010694	3/8X4 Mamelon Noir
N3845-3010716	3/8X4-1/2 Mamelon Noir
N3850-3010732	3/8X5 Mamelon Noir
3010759	3/8X5-1/2 Mamelon Noir
N3860-3010775	3/8X6 Mamelon Noir
N5000-3010856	1/2X CL Mamelon Noir
3010872	1/2X1-1/2 Mamelon Noir
N5020-3010899	1/2X2 Mamelon Noir
3010925	1/2X2-1/2 Mamelon Noir
N5030-3010945	1/2X3 Mamelon Noir
3010961	1/2X3-1/2 Mamelon Noir
N5040-3010988	1/2X4 Mamelon Noir
3011003	1/2X4-1/2 Mamelon Noir
N5050-3011020	1/2X5 Mamelon Noir
3011046	1/2X5-1/2 Mamelon Noir
N5060-3011062	1/2X6 Mamelon Noir
3012034	1-1/2X CL Mamelon Noir

LES TUYAUX:



CS25

MODÈLE	DESCRIPTION
CS25	5' Chrome 1/2" Conduit
2512637	3/8 Tuyau A53F STD Noir SC BB 10'
2512639	1/2 A53B STD NOIR SRE BB LS IM 10'
2512640	3/4 A53B STD NOIR SRE BB LS IM 10'

ACCESSOIRES SYSTÈMES

CHROME

LES COUDES:



MODÈLE	DESCRIPTION
CR1	1/4 Coude 90° Chrome
CR2	3/8 Coude 90° Chrome
CR3	1/2 Coude 90° Chrome
CR4	3/4 Coude 90° Chrome
CR36	1/2 X 3/8 Coude 90° Chrome
CR7	3/8 Coude 45° Chrome
CR8	1/2 Coude 45° Chrome

LES TES:



MODÈLE	DESCRIPTION
CR12	3/8 TE Chrome
CR13	1/2 TE Chrome
CR45	1/2 X 1/2 X 3/8 Chrome

ACCESSOIRES SYSTÈMES


CHROME

LES MANCHONS:



MODÈLE	DESCRIPTION
CR17	3/8 Manchon Chrome
CR18	1/2 Manchon Chrome
CR28	1/2 X 3/8 Manchon Chrome

LES UNIONS:



MODÈLE	DESCRIPTION
CR22	3/8 Union Chrome
CR23	1/2 Union Chrome
CR24	3/4 Union Chrome